


**FALIDASI ILMIAH PENYEMBUHAN PRANA DAN PENERAPANNYA  
SECARA KLINIS**

**Karya : Sir Cliff Saldanha**

Biografi Beliau Bisa Di Akses Di <http://www.ignou-wcc.org/directors.html#6>



**Sir Cliff Saldanha, FRCP (MA)**

- Ahli Karet, Konsultan & Pebisnis
- Penyembuh Prana dan Pelatih Prana
- Praktisi Yoga Arhatik



**Dr. D. Ramesh, M.D.S.**

- Ahli bedah mulut dan wajah bawah
- Penyembuh Prana
- Praktisi Yoga.



**Organisasi:**

Semua eksperimen ini dilakukan di bawah pengawasan:

**Healing Colsultancy Pvt, Ltd.,  
1.520, Oggiam Thoraipakkam,  
Old Mahabalipuram Road,  
Chennai 600 096, Tamil Nadu,  
INDIA**

**Mengapa Eksperimen?**

*“Orang yang cerdas tidak bersikap picik. Dia tidak menerima gagasan secara membuta. Dia mempelajari dan mencernanya sampai tuntas kemudian mengevaluasinya berdasarkan nalarnya...”*

*Dia menguji gagasan dan perkembangan baru ini melalui percobaan dan pengalaman. Orang yang cerdas mempelajari gagasan tersebut dengan pikiran yang obyektif dan jernih ...”*

- Grand Master Choa Kok Sui -



**KARYA PENELITIAN**  
**Bagian A:**  
**Menggunakan binatang**

**Validasi Ilmiah membutuhkan...**

- Bukti Eksperimental
- Data Klinis
- Penelitian Laboratorium

**Pakar Medis Yang Melakukan Penelitian:****Dr. R. Najunda Rao, M.S.**

Professor Emeritus of Surgery, Madras Medical College, Chennai, Tamil Nadu, India.

**Dr. N. B. Krishnamurthy, M. Sc., Ph. D. (Texas) M. A. G. S.,**

Professor Emeritus & Dean, Faculty of Science & Technology, University of Mysore, Karnataka, India.

**Prof. Dr. A. Namashivayam, MBBS, MD, Ph. D., FAMS**

Emeritus Professor & Director, Dr. ALM PG Institute of Basic Medical Sciences, Taramani, Chennai, Tamil Nadu, India.

**Dr. V. Prabhakar, M. V. Sc.**

Veterinary Surgeon, Directorate of Veterinary Sciences, Chennai, Tamil Nadu, India.

**Dr. B. Nagarajan,**

Chairman & Professor of Tumr Biochemistry & Microbiology, Cancer Institute, Chennai, Tamil Nadu, India.

**Dr. Danjay Mehta MD (Pathology)**

Mehta Patological Laboratory, Varanasi. Uttar Pradesh, India.

### **Etika Penelitian menggunakan binatang**

#### ***Pendapat Para Ilmuan***

- *Semua Pemenang hadiah Nobel di bidang Medis dan Fisiologi yang masih hidup, 100% setuju bahwa:*
- *“Eksperimen pada binatang merupakan hal penting dalam penemuan dan pengembangan Medis dan Fisiologi yang paling maju.”*
- *“Eksperimen pada binatang masih sangat penting dalam penelitian dan pengembangan berbagai Perawatan Medis”.*

~ [www.simr.org.uk](http://www.simr.org.uk)

#### ***Pendapat Masyarakat, Mayoritas orang setuju bahwa:***

- *Kalau untuk tujuan menyelamatkan hidup manusia, penelitian dengan menggunakan binatang bisa dibenarkan*
- *Bukti yang ditunjukkan oleh beberapa survey yang dilakukan oleh Market & Opinion Research International (MORI) baru-baru ini.*
- *Survey yang dilakukan oleh New Scientist (Mei 1999) dan Medical Research Council (Mei 2000)*

~ [www.simr.org.uk](http://www.simr.org.uk)

### **Sasaran Eksperimen**

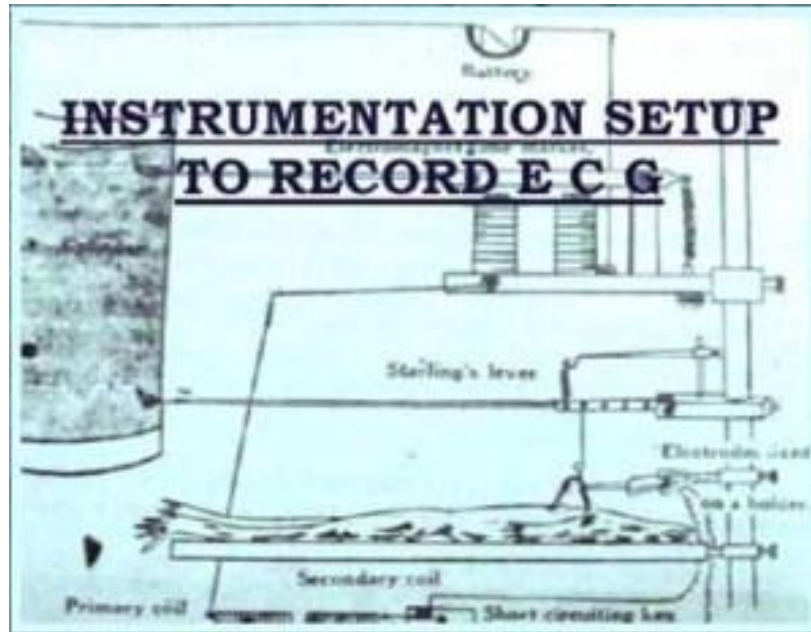
Untuk mempelajari dan memahami kedua prinsip dasar Penyembuhan Prana

- Prinsip memulihkan diri sendiri
- Prinsip Daya Hidup

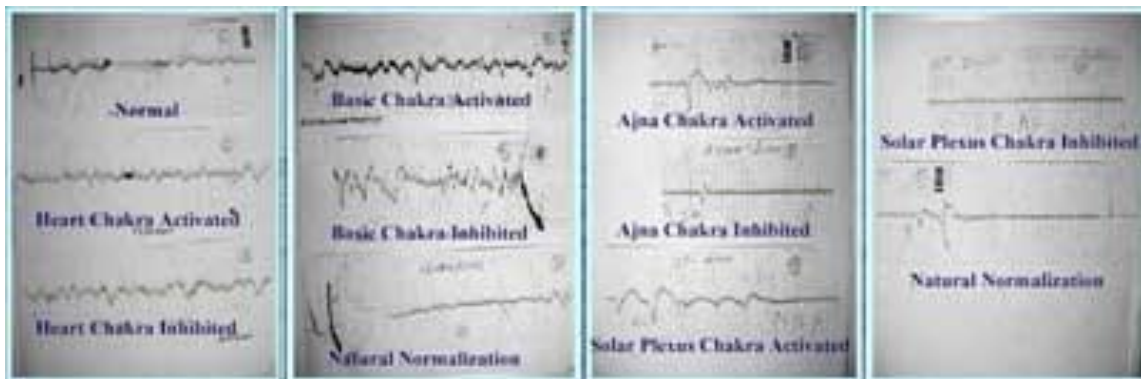


## PRINSIP MEMULIHKAN DIRI SENDIRI

- Rekaman Electro-Cardio-Graph (ECG) otot jantung seekor katak diamati ketika beberapa cakranya diaktifkan / dihambat.



### *Prinsip memulihkan diri sendiri*



Dengan mengaktifkan dan menghambat berbagai cakra, terlihat adanya perubahan pada ECG, tetapi yang mengherankan adalah irama denyut jantung-nya normal kembali beberapa waktu setelah rang-sangan dihentikan. Studi ini menunjukkan bahwa seseorang tidak dapat memanipulasi cakra melam-pau tingkat normalnya.

### *Prinsip memulihkan diri sendiri*

Ketika eksperimen yang sama dilakukan pada manusia dengan mengamati variasi tekanan darahnya, terlihat bahwa seseorang dapat menurunkan tekanan darah menjadi

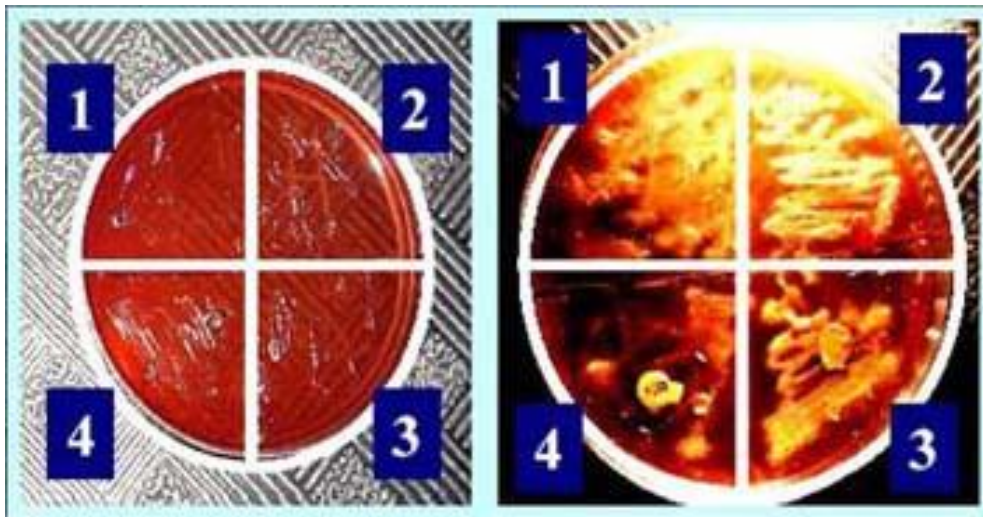
normal, atau meningkatkan tekanan darah yang rendah, tetapi seseorang tidak dapat menaikkan ataupun menurunkan tekanan darah yang normal sampai mencelakai orang tersebut.

Ketika ini dicoba dilakukan, terlihat bahwa mekanisme pemulihan tubuh mengambil alih dan menormalkan kembali tekanan darahnya dalam waktu beberapa menit.

Ini menegaskan adanya Prinsip Memulihkan Diri Sendiri, serta sangat amannya prosedur Penyembuhan Prana.



### Eksperimen-Prinsip Daya Hidup CAWAN PETRI – KULTUR BAKTERI



- Pertumbuhan normal
- Dengan penyembuhan Prana
- Dengan Antibiotika yang kurang keras
- Dengan Antibiotika keras

Di sini sejumlah koloni bakteri diinkubasi di cawan petri dan masing-masing dipapar-kan pada pertumbuhan normal, antibiotika dan Penyembuhan Prana. Koloni yang tidak diapa-akan tumbuh dan bertambah banyak, yang diberi antibiotika rusak, namun yang diberi energi Prana tidak berkembang biak, tidak tumbuh dan tidak juga rusak, mereka terus

hidup sesuai dengan jangka waktu masa hidupnya. Eksperimen ini membuktikan bahwa Penyembuhan Prana tidak mempunyai pengaruh merusak pada makhluk hidup, oleh sebab itu merupakan alat penyembuhan yang sangat aman dan efektif.

### Penelusuran dengan Prana

- Dalam Penyembuhan Prana, penelusuran sama halnya dengan Anamnesis dan Diagnosis yang secara universal dilakukan oleh para praktisi kedokteran ortodoks, untuk mencari dan memonitor pengobatan sebuah penyakit
- Penggunaan Penelusuran dengan Prana, sebelum, selama dan sesudah Penyembuhan Prana sangatlah penting dan ini merupakan salah satu keharusan untuk terapi yang efektif.

### Kemanjuran Penelusuran Prana



Ada seekor anjing hamil yang mengalami perdarahan prematur. Ketika kemudian dibawa ke dokter hewan, di rontgen dan didiagnosa sebagai kehamilan semu. Dokter hewan itu menyarankan agar dilakukan aborsi.

Kasus ini kemudian dirujuk ke seorang Penyembuh Prana berpengalaman, yang kemudian melakukan penelusuran jarak jauh. Dari hasil penelusurannya Penyembuh Prana itu meyakinkan pemilik anjing itu bahwa ada beberapa janin di perut anjingnya, karenanya disarankan agar tidak dilakukan aborsi. 63 hari kemudian anjing itu melahirkan lima ekor anak yang lucu.

Ini membuktikan betapa manjurnya Penelusuran Prana itu, sekalipun dilakukan dari jarak jauh, dan bahkan setelah mesin yang canggih gagal melakukannya.





## MENGELOLA STRESS



Tikus-tikus dibuat stress dengan memasukkan mereka ke dalam air bersuhu 10 derajat. Diamati bahwa tikus-tikus dalam kelompok kontrol tenggelam setelah tiga menit, sedangkan mereka yang dirawat dengan Penyembuhan Prana bertahan lebih dari tujuh menit dengan tenang tanpa mengalami stress apapun.

Kesimpulan: Tes ini membuktikan bahwa Penyembuhan Prana merupakan alat yang efektif untuk mengontrol stress dan juga meningkatkan ambang batas toleransi pada rangsangan stress.

Eksperimen ini menyimpulkan bahwa dimungkinkan untuk mengatur Stress Psikologis dengan Penyembuhan Prana.

Ini telah membantu saya dalam mengurangi trauma mental pasien, keluarga dan orang yang mengharapkan kesembuhan yang cepat selama dan setelah pembedahan.

## Mengelola Stress dengan Penyembuhan Prana

Pengurangan yang besar pada Trauma Mental pasien, keluarga serta mereka yang mengharapkan kesembuhan.



## PENYEMBUHAN LUKA

Dengan pembiusan, dibuat luka di tubuh tikus putih, kemudian pola kesembuhannya diamati dengan menggunakan tiga kelompok:

- Kelompok Kontrol (penyembuhan alami)
- Kelompok Medis (disembuhkan dengan obat) dan
- Kelompok Prana (hanya menggunakan Penyembuhan Prana)

Studi ini menunjukkan bahwa penyembuhan luka yang tercepat terjadi pada Kelompok Prana.

## Menyembuhkan Luka



## PADA PECANGKOKAN KULIT

- Setelah dibius, dilakukan pertukaran pencangkokan kulit pada tikus putih, kemudian pola kesembuhannya diamati, dengan menggunakan tiga kelompok :
  - Kelompok Kontrol (penyembuhan alami)
  - Kelompok medis (disembuhkan dengan obat-obatan)
  - Kelompok Prana (dirawat hanya dengan Penyembuhan Prana)
- Studi ini menunjukkan bahwa penyembuhan luka pada tikus kelompok Penyembuhan Prana paling cepat.
- Sebagai tambahan, sama sekali tidak terdapat faktor penolakan terhadap pencangkokan kulit.
- Pada praktek konvensional, penolakan terhadap materi asing seperti darah, jaringan, organ dan pencangkokan merupakan penyebab utama komplikasi paska pembedahan.





## KASUS KANKER HIDUNG

Aplikasi klinis prosedur eksperimen kami menghasilkan kesembuhan yang lebih cepat serta penerimaan yang sangat baik pada luka yang diberi cangkokan kulit.



Periode pemulihan normal: 15 bulan  
Ditambah Penyembuhan Prana: 10 bulan

## MENANGANI KANKER



- Fibro-Sarcoma ditanamkan pada tikus putih, lalu dua minggu kemudian ketika telah mencapai ukuran 30% berat tubuhnya.
- Tikus kemudian ditangani dengan gabungan terapi yang terdiri dari: Pembedahan, ditambah kemoterapi, disertai dengan prosedur perawatan Penyembuhan Prana.
- Tidak nampak adanya tumor yang muncul kembali dan tikus itu menjalani hidup sesuai dengan jangka masa hidupnya.
- Ketika metodologi ini diterapkan pada manusia, mereka menanggapi dengan pemulihan yang lebih cepat, tidak ada efek samping kemoterapi yang merugikan, kesembuhan terjadi pada waktu yang sangat singkat, dan luka atau tumor tidak muncul kembali.

**Kepedulian pada binatang**

Mengikuti standar tertinggi sehubungan dengan:

- Nutrisi
- Kebersihan
- Pemeliharaan
- Kesehatan sebelum, selama dan sesudah eksperimen
- Etika.

*Tidak ada binatang yang dikurbankan selama eksperimen ini. Mereka menjalani kehidupan sesuai masa kehidupan normalnya.*

## Karya Penelitian

### Bagian B : Aplikasi Klinis

#### Keterbatasan Pengobatan Modern

- Tidak mampu menangani berbagai respon tubuh manusia atas intervensi medis standar.
- Tidak ada cara penyembuhan yang holistik, terutama yang terkait dengan sifat psikosomatis proses penyakit.
- Tidak ada prosedur untuk meregenerasi jaringan tertentu.

#### Kenapa Terapi komplementer?

- Prosedur penyembuhan dapat dirancang sedemikian rupa sehingga cocok dengan respon tubuh manusia dan cocok untuk penyakit tertentu, kondisi tertentu dan pribadi tertentu.
- Sebagai tambahan, bisa membantu meningkat-kan respon tubuh terhadap intervensi medis.
- Berkurangnya secara cukup berarti efek samping dan komplikasi yang selalu menyertai terapi medis dan pembedahan.
- Meningkatnya respon tubuh terhadap regenerasi tulang, tulang rawan, urat dan jaringan tertentu.
- Berkurangnya secara cukup berarti periode pemulihan.

#### Manfaat Penerapan Penyembuhan Prana pada Pembedahan

Pendarahan hampir seketika berhenti



Berikut adalah kasus pendarahan setelah pencabutan gigi bungsu yang disertai dengan peningkatan denyut jantung, kemungkinan karena takut menjalani pencabutan gigi. Setelah Penyembuhan Prana, pendarahan langsung berhenti. Denyut jantung normal

kembali dan pasien menjadi rileks. Ini semua dicapai setelah tujuh menit, seperti yang nampak pada tampilan Pulse Oxymeter.

Ini menunjukkan bahwa berhentinya pendarahan dapat dicapai dengan berhasil baik melalui Penyembuhan Prana.

### Manfaat Penerapan Penyembuhan Prana pada Pembedahan

#### Penyembuhan Luka Wajah



Periode pemulihan normal: 12 bulan  
Ditambah Penyembuhan Prana: 05 bulan

#### Sebuah kasus kecelakaan lalulintas

Di mana setelah pembedahan dan Penyembuhan Prana dilakukan, kesembuhan luka berlangsung dengan cepat dan jarang terjadi. Kesembuhan dicapai dalam waktu kurang dari setengah waktu kesembuhan yang normal.

### Manfaat Penerapan Penyembuhan Prana pada Pembedahan



*Minimal Post-Traumatic / Bengkak  
Akibat Operasi*

Periode pemulihan normal: 8 bulan  
Ditambah Penyembuhan Prana: 4 bulan

## Menangani Kanker

- Meningioma otak, dirawat dengan kombinasi Pembedahan dan Penyembuhan Prana.
- Regenerasi total pada jaringan otak dicapai dalam waktu 6 bulan, ini dianggap fenomenal oleh standar medis normal yang saat ini berlaku.



## Merawat Kanker

- Adenocarcinoma pada hati ditangani dengan kombinasi Kemoterapi dan Penyembuhan Prana.
- Dalam enam bulan ke30 luka di hati yang diamati, telah berkurang menjadi lima.
- Namun demikian, test pada fungsi hati menunjukkan nilai normal, mengesankan bahwa sisa-sisa luka yang nampak pada hasil scanning hanyalah jaringan bekas luka yang sudah sembuh.



## Regenerasi-Jaringan Bertulang

- Dalam penyembuhan konvensional, rusaknya Jaringan Bertulang yang disebabkan pembedahan/trauma, tidak pernah bisa pulih kembali seperti bentuk anatomi aslinya.



- Namun demikian, dalam kasus ini, dengan Penyembuhan Prana, dalam waktu 18 bulan setelah pembedahan untuk menghilangkan kista pada gusi, bentuk asli dan fungsi tulang rahang dapat dipulihkan.



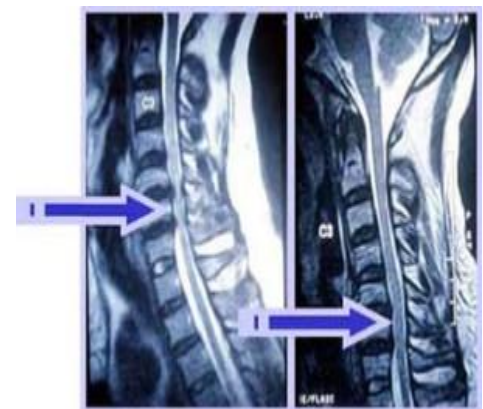
### Regenerasi – Tulang Belakang

- Sebuah kasus Skoliosis dengan osteofit (tulang tumbuh) dan degene-rasi cakram tulang belakang.
- Setelah penyembuhan diri sendiri dengan Prana selama 6 bulan, terlihat pelurusan tulang belakang, sangat jarang terjadi regene-rasi osteofit sepenuhnya pada cakram antar ruas tulang belakang.



### Regenerasi – Syaraf Tulang Belakang

- Sebuah kasus cedera tulang belakang karena bergesernya cakram, yang mengakibatkan Paraplegia, karena terjepitnya syaraf tilang belakang.
- Setelah Penyembuhan Prana saja selama 3 bulan, pemulihan total pada bentuk dan fungsi lengan dan tungkai.
- Rasa sakit, tidak nyaman dan gerakan yang terganggu jadi pulih.
- Nampak terjadi penyelarasan cakram menyembuhkan syaraf yang terjepit.

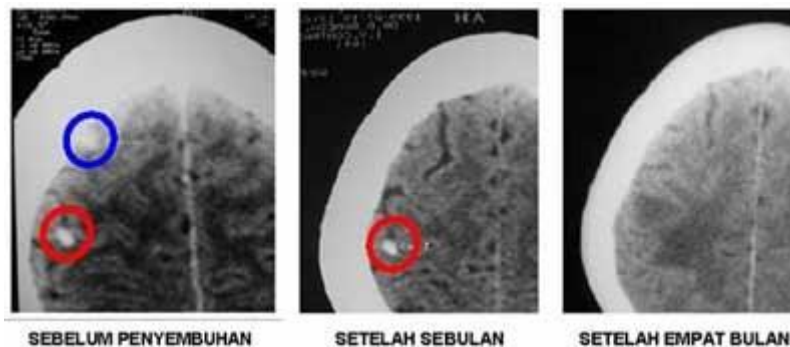


### Regenerasi – Indera Khusus

- Kasus tentang hilangnya indera penciuman dan perasa selama 17 tahun setelah menjalani operasi hidung.
- Setelah dilakukan Penyembuhan Prana Dalam selama 45 hari. Terjadi pemulihan total pada indera penciuman dan perasa.
- Secara medis ini bisa dianggap sebagai keajaiban.

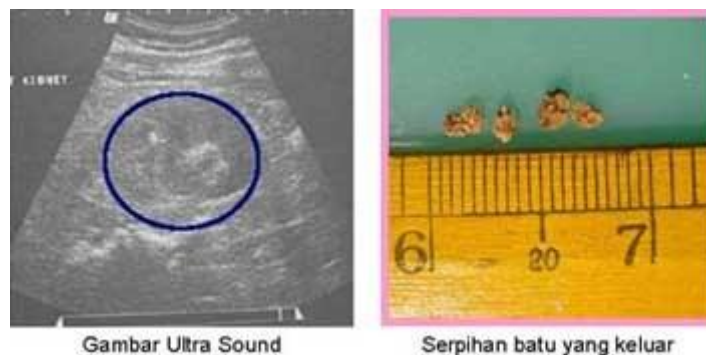
### Menghancurkan – Jaringan Otak yang mengalami pengapuran

- Kerusakan progresif pada Jaringan Otak yang mengalami pengapuran (Granuloma pada otak) dengan Penyembuhan Prana tanpa intervensi medis apapun, menghasilkan pemulihan total fungsi normalnya.



### Menghancurkan – Batu Ginjal

- Menghancurkan dan mengeluarkan Batu Ginjal dalam waktu enam jam dengan Penyembuhan Prana tanpa intervensi medis apapun.



### Apakah ini Mukjizat? . . . Bukan!

- Walau nampaknya seperti tindakan fantastis, semua ini hanya mengikuti Hukum Alam Khusus, karenanya Anda semua dapat melakukannya.
- Semua ini tidak terkait dengan kebangsaan, ras, kasta, agama ataupun komunitas apapun.
- Yang dibutuhkan hanyalah kesediaan Anda untuk belajar dan mempraktekkan sesuatu yang baru.
- Di sinilah kesempatan Anda.
- Untuk mencari dan mempelajarinya, Ikutilah kursus-kursus Penyembuhan Prana Master Choa Kok Sui.

### Team Yang Melakukan Riset

- Sir Cliff Saldanha FRCP (MA)
- Mrs. Sushma Saldanha
- Dr. D. Ramesh, MDS (OMFS)
- Mrs. Nalini Ramesh, M. Sc. (Zoology)
- Mr. Saravanan, Perawat binatang lab

### Kesimpulan Kami

Penyembuhan Prana adalah alat luar biasa yang diberikan kepada umat manusia oleh yang kami cintai: Grand Master Choa Kok Sui Biarlah Yang Maha Kuasa memberkatinya dengan apapun yang dibutuhkannya untuk mewujudkan Misi dan Visinya.

### Team Teknis

Mr. A. Pari, B. E.

Mr. K. Maris

Dr. S. S. Sharma, M.D.S.

Sumber tulisan dan gambar dari : <http://praindonesia.wordpress.com>



Jika **Kesehatan, Kebahagiaan** dan **Keselamatan** adalah prioritas utama dalam hidup Anda. Maka penyembuhan dengan prana merupakan cara yang mudah dan sederhana untuk mewujudkannya

## PELATIHAN PENYEMBUHAN PRANA

<http://www.PranaIndonesia.com>



## SOLUSI INSTAN ENERGI PRANA

<http://www.BatuBertuah.com>

